ТЕРРИТОРИАЛЬНЫЙ ОРГАН
ФЕДЕРАЛЬНОЙ СЛУЖБЫ
ГОСУДАРСТВЕННОЙ СТАТИСТИКИ
ПО УДМУРТСКОЙ РЕСПУБЛИКЕ

Основные показатели социально-экономического положения Удмуртской Республики

в январе-марте 2023 года

ФЕДЕРАЛЬНАЯ СЛУЖБА
ГОСУДАРСТВЕННОЙ СТАТИСТИКИ

Основные показатели социально-экономического положения

Удмуртской Республики

в январе-марте 2023 года

01 ПРОМЫШЛЕННОСТЬ

02 СТРОИТЕЛЬСТВО

03 СЕЛЬСКОЕ ХОЗЯЙСТВО

04 РЫНОК ТОВАРОВ И УСЛУГ

05 ИНДЕКС ПОТРЕБИТЕЛЬСКИХ ЦЕН
В МАРТЕ 2023 ГОДА

06 ЧИСЛЕННОСТЬ РАБОТНИКОВ И ЗАРАБОТНАЯ ПЛАТА
В ФЕВРАЛЕ 2023 ГОДА

07 БЕЗРАБОТИЦА
В МАРТЕ 2023 ГОДА

08 ФИНАНСЫ
В ЯНВАРЕ-ФЕВРАЛЕ 2023 ГОДА

09 ИНСТИТУЦИОНАЛЬНЫЕ ПРЕОБРАЗОВАНИЯ
НА 1 АПРЕЛЯ 2023 ГОДА

10 ДЕМОГРАФИЯ
В ЯНВАРЕ-ФЕВРАЛЕ 2023 ГОДА

* Ежемесячные данные оперативной статистики

ПРОМЫШЛЕННОСТЬ

Индекс промышленного производства
январь-март 2023 года
в % к январю-марту 2022 года

107,6%

98,5%
Добыча полезных ископаемых

120,4%
Обрабатывающие производства

106,3%
Обеспечение электрической энергией, газом и паром; кондиционирование воздуха

80,8%
Водоснабжение; водоотведение, организация сбора и утилизации отходов, деятельность по ликвидации загрязнений

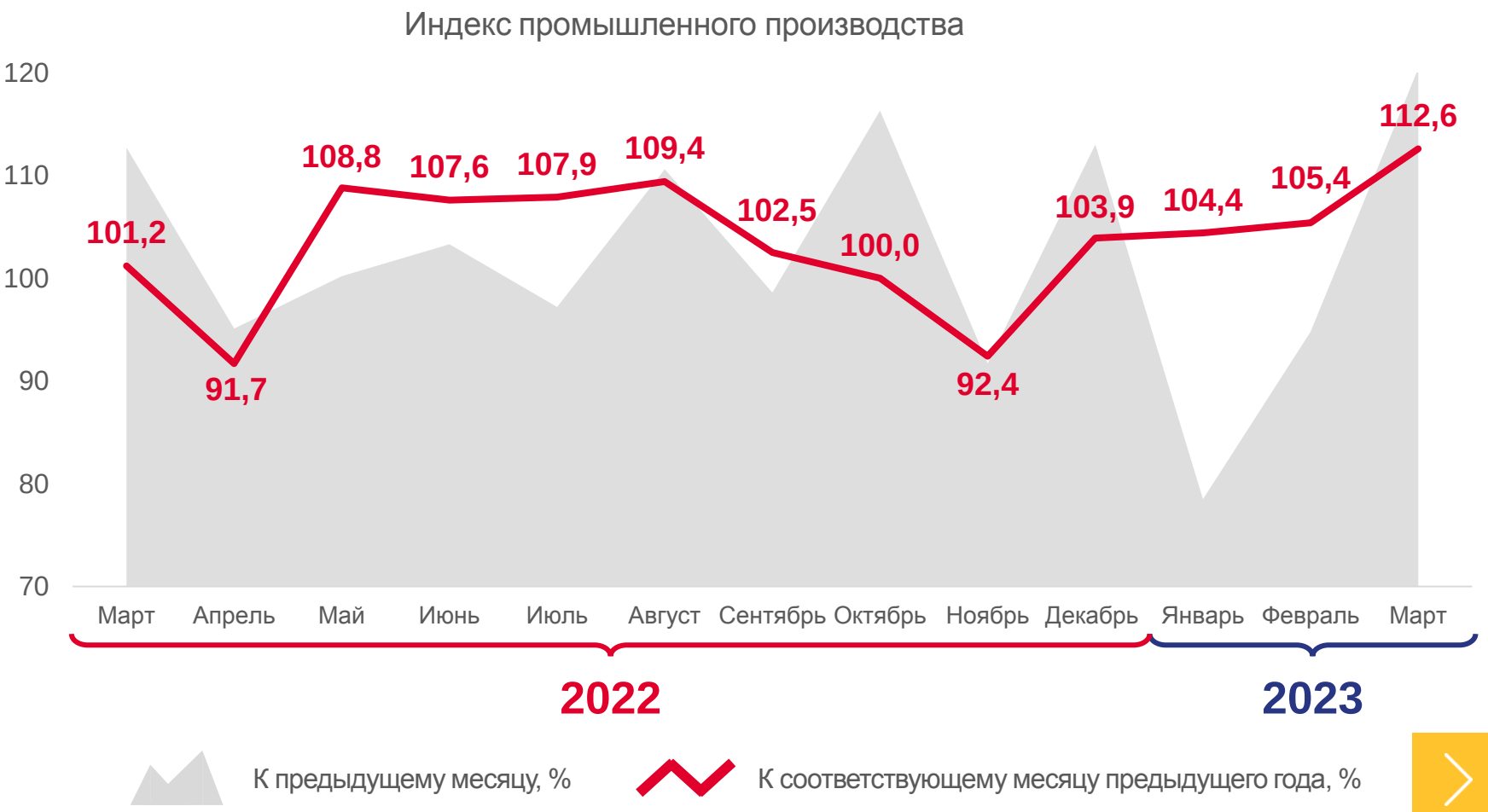

СТРОИТЕЛЬСТВО

В январе-марте 2023 года

Объём работ, выполненных
по виду деятельности «Строительство»

3 204,9

млн рублей

Введено общей площади жилых домов

507,2

тыс. кв. м

в т. ч. индивидуальное строительство

265,0

тыс. кв. м

Ввод в действие жилых домов, кв. м

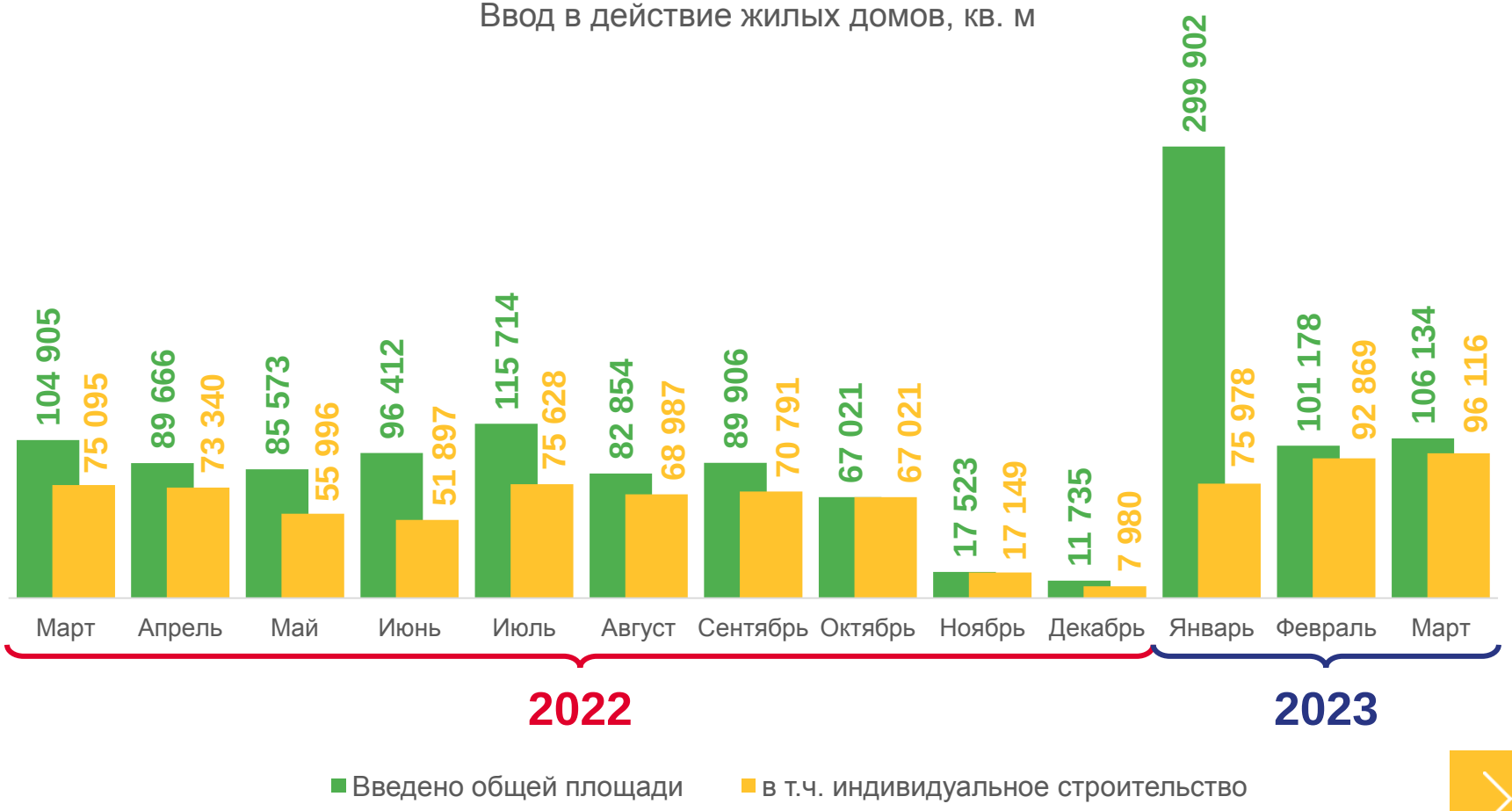

СЕЛЬСКОЕ ХОЗЯЙСТВО

Объём производства продуктов животноводства
в январе-марте 2023 года

37,3
тыс. тонн
Мясо

244,7
тыс. тонн
Молоко

236,5
млн штук
Яйца

Производство продуктов животноводства, %

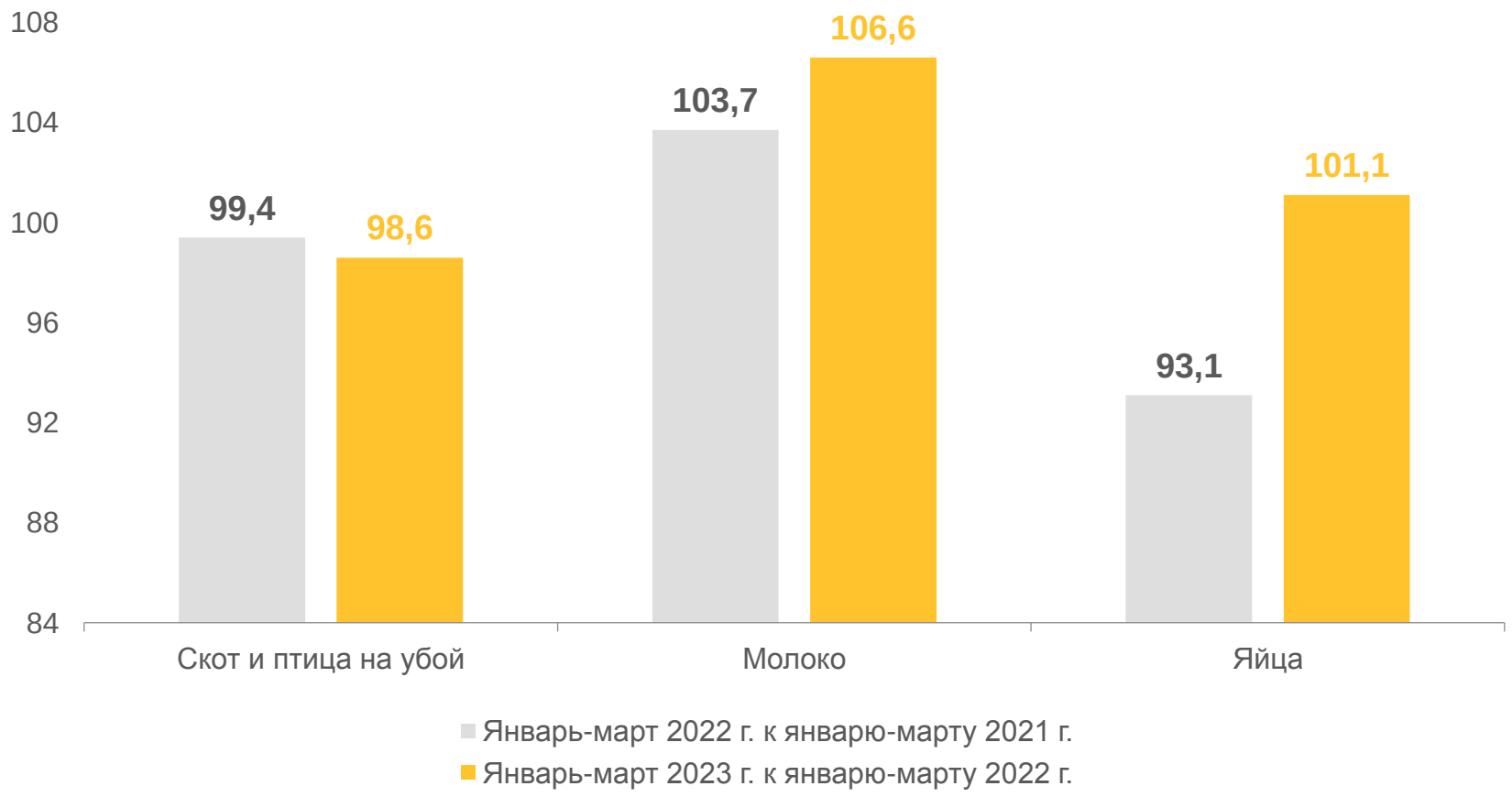

РЫНОК ТОВАРОВ И УСЛУГ

Январь-март 2023 года
в % к январю-марту 2022 года

Индекс оборота

109,0%
Оптовой торговли

100,3%
Розничной торговли

101,7%
Общественного питания

Индекс объёма платных услуг населению

112,0%

Объём платных услуг населению, %

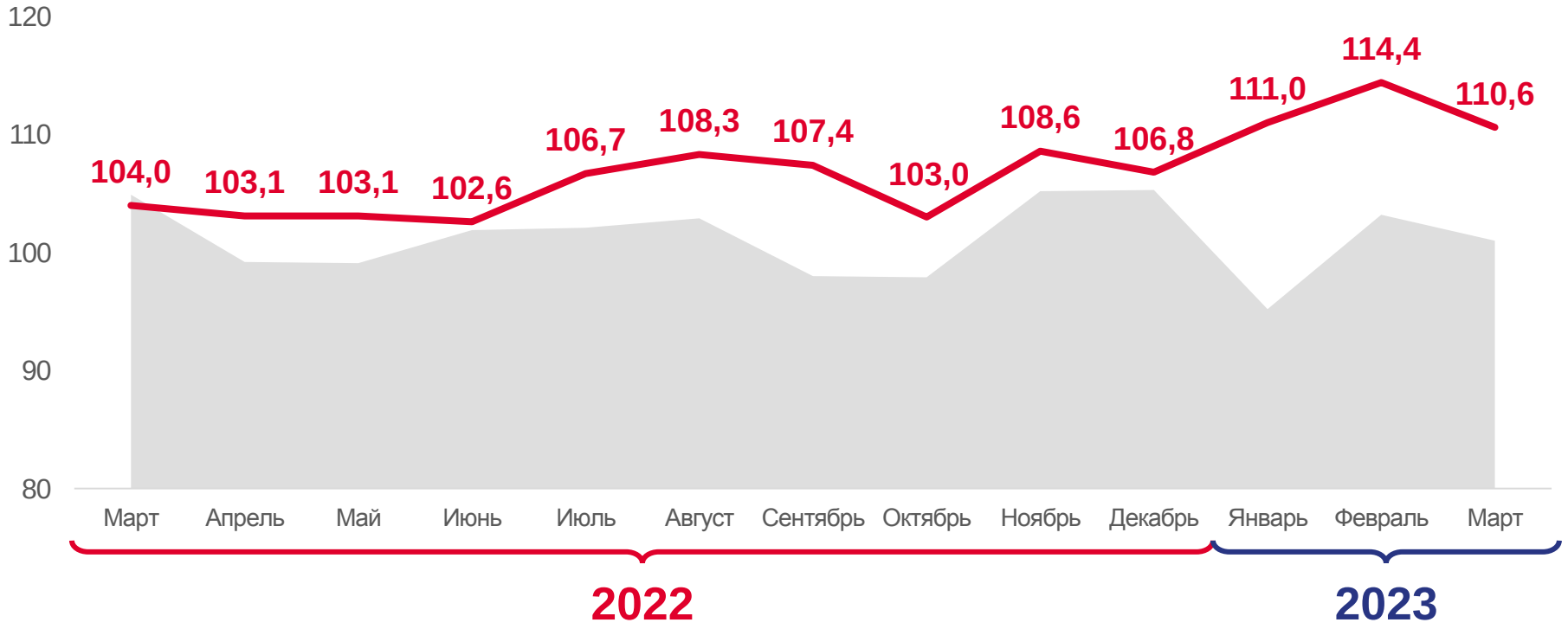

ИНДЕКС ПОТРЕБИТЕЛЬСКИХ ЦЕН

В марте 2023 года

101,9%

к декабрю 2022 г.

(**111,2%** март 2022 г. к декабрю 2021 г.)

103,4%

к марту 2022 г.

(**118,7%** март 2022 г. к марту 2021 г.)

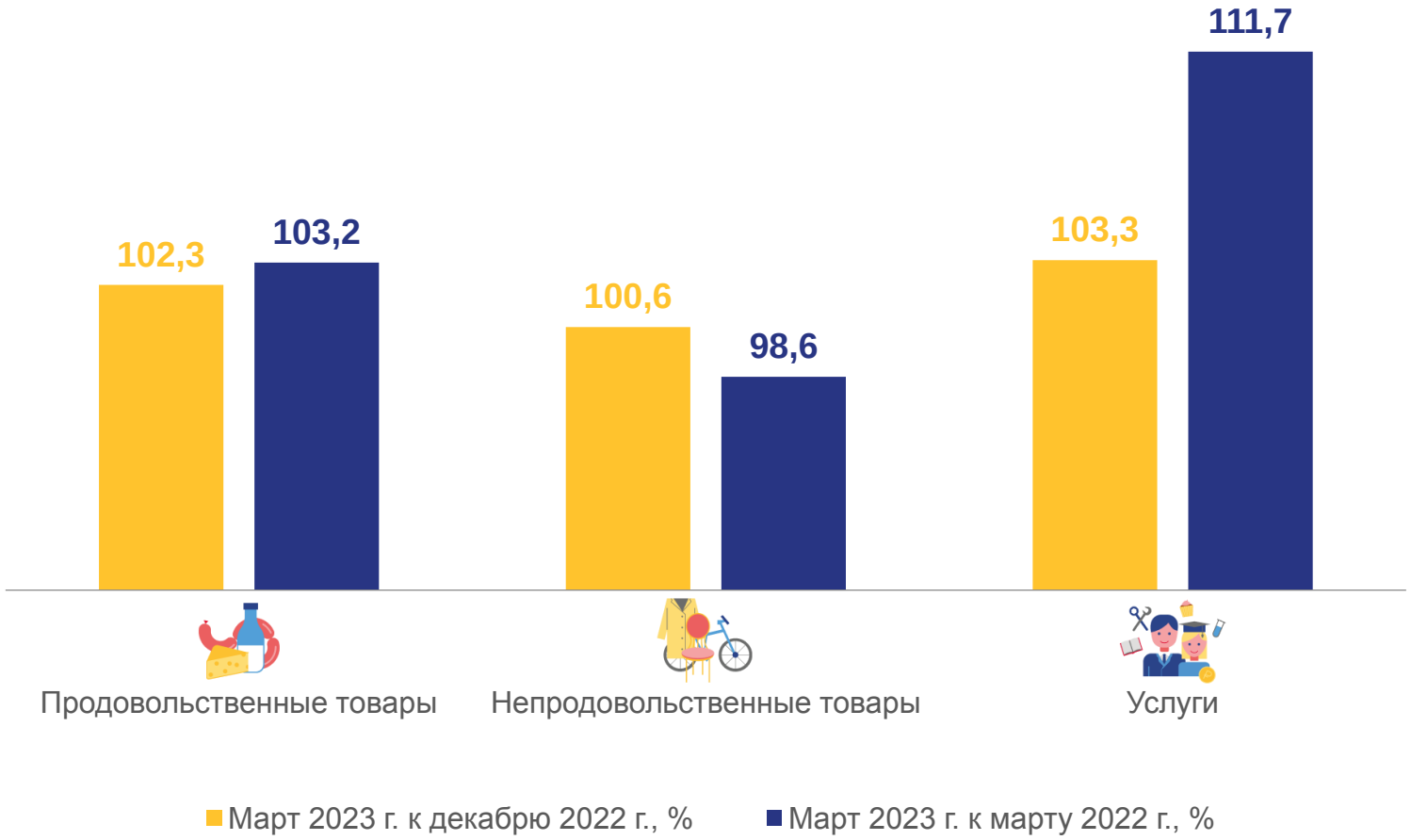

ЧИСЛЕННОСТЬ РАБОТНИКОВ И ЗАРАБОТНАЯ ПЛАТА

В феврале 2023 года

Среднемесячная номинальная начисленная заработная плата

46 308 рублей

▲ **120,8%**

к февралю 2022 года

Среднесписочная численность работников

441,1 тыс. человек

▼ **95,4%**

к февралю 2022 года

Численность рабочей силы
январь-март 2023 года

711,3 тыс. человек

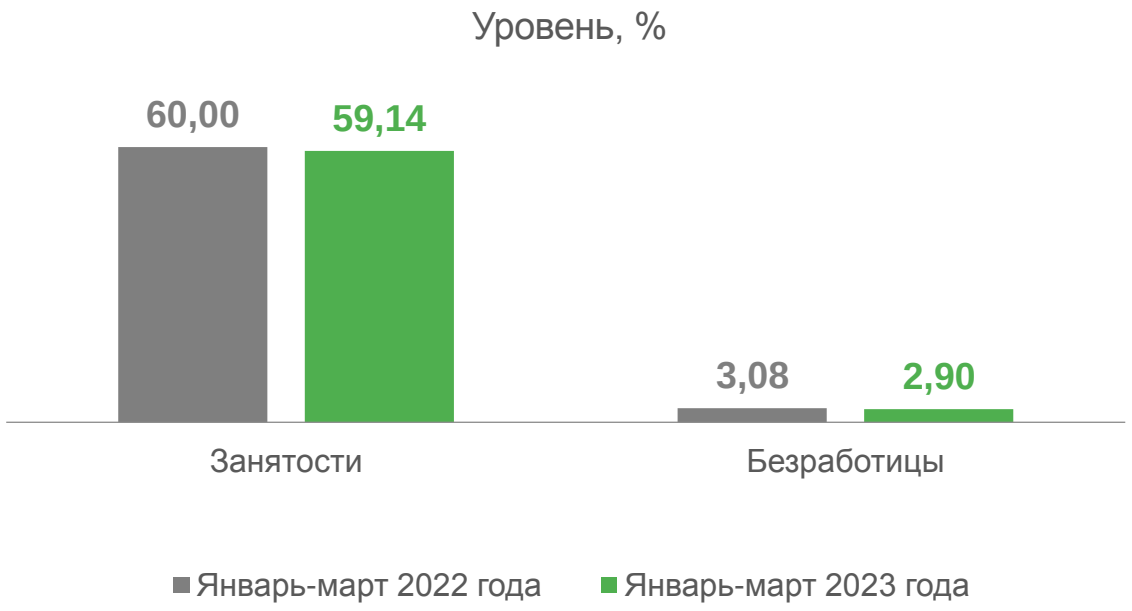

БЕЗРАБОТИЦА

(ПО ДАННЫМ МИНСОЦПОЛИТИКИ УР), НА КОНЕЦ МЕСЯЦА, ТЫС. ЧЕЛОВЕК

Март 2023 года

Численность не занятых трудовой деятельностью граждан, состоящих на учёте в службе занятости

5,6

Потребность организаций в работниках

17,3

из них по рабочим профессиям

11,3

ФИНАНСЫ

В январе-феврале 2023 года

Сальдированный финансовый результат (прибыль минус убыток) организаций

8,3 млрд рублей

в 2,4 р.

к январю-февралю 2022 года

Сумма убытка убыточных организаций

2 878 млн рублей

137,1%

к январю-февралю 2022 года

Доля убыточных организаций **29,9%**

Задолженность по полученным кредитам и займам **на 1 марта 2023 года**

461,8 млрд рублей

0,8%

в т. ч. просроченная **3,5 млрд рублей**

ИНСТИТУЦИОНАЛЬНЫЕ ПРЕОБРАЗОВАНИЯ

НА 1 АПРЕЛЯ 2023 ГОДА

Количество учтённых в Статрегистре хозяйствующих субъектов, единиц

67 991

из них:

30 818

Юридические лица

36 664

Индивидуальные предприниматели

Распределение организаций, учтённых в Статрегистре, по видам деятельности

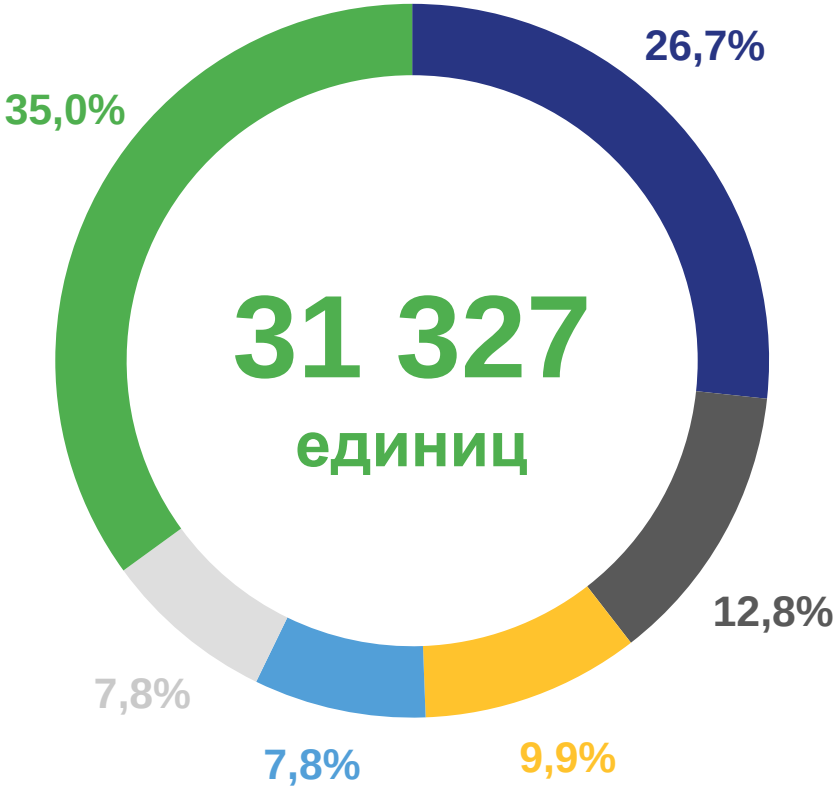

- Торговля оптовая и розничная; ремонт автотранспортных средств и мотоциклов
- Строительство
- Обрабатывающие производства
- Деятельность профессиональная, научная и техническая
- Деятельность по операциям с недвижимым имуществом
- Прочие

ДЕМОГРАФИЯ
В ЯНВАРЕ-ФЕВРАЛЕ 2023 ГОДА

Естественная убыль (-) населения

- 1 128 **человек**

(**- 1 283 человека** за январь-февраль 2022 года)

Миграционный прирост, убыль (-) населения

53 **человека**

(**- 309 человек** за январь-февраль 2022 года)
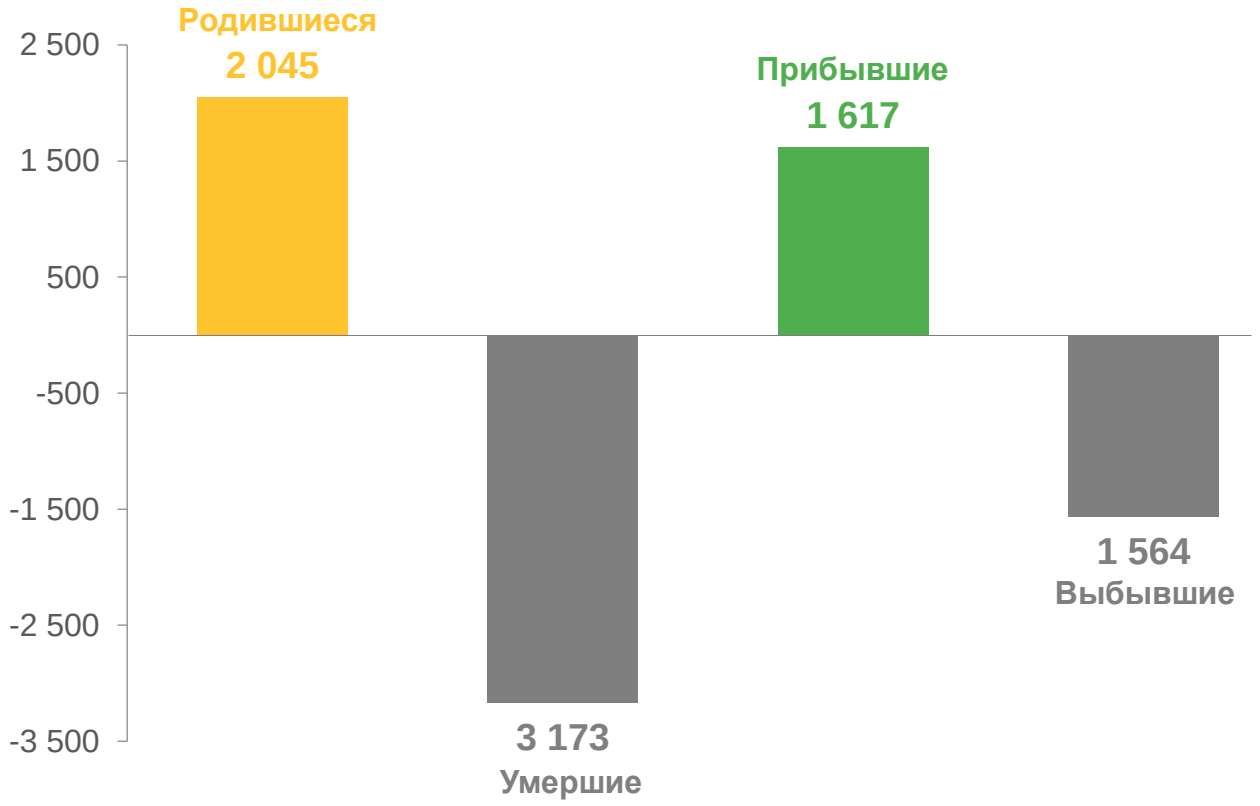
Показатели естественного движения и внешней миграции населения, человек